

Prescription SOS médecin SAMU 68 et SAS 68 libéral

Dans AppliSAMU V5

- Le MR demande au patient d'appeler lui-même SOS médecin en lui communiquant le numéro 03 89 56 15 15. Il renseigne dans « autres types de décision » Appeler SOS médecin.

The screenshot displays the AppliSAMU V5 interface. On the left, there are fields for 'Dem. MEDECIN' (set to '1 27 WINTZENHEIM'), 'Secteur', and a list of medical professionals including 'ALTAS ALTUNCU (WINTZENHEIM)', 'AMAN FRANCIS (HERRLISHEIM PRE)', 'BABIN STEPHANE. (TROIS EPIS)', 'BABIN STEPHANE. (TURCKHEIM)', 'BALLAND (WINTZENHEIM)', 'BANDESAPT (WINTZENHEIM)', 'BECKER JENS * (EGUISHEIM)', and 'BONNEL (TROIS EPIS)'. Below this are four telephone number fields labeled 'Tel1' through 'Tel4'. A 'Type:' field and a 'Délai:' field are also present. On the right, a dropdown menu titled 'Autres types de décisions' is open, showing a list of options: '1: AIDE MEDICALE URG', 'Conseil médical', 'Cs médecin général', 'Cs méd tt', 'Consulter CSNP', 'App med de garde', 'Appeler SOS med', 'Consulter MMG', 'Consul aux urg', 'Rappeler 15 si pro', 'Centre antipoison', 'Patient injoignabl', 'Pat incorrect', 'Refus contrat soin', '2: SAS 68 LIBERAL', '3: MEDECINE LIBERALE', '4: REGULATION DENTAI', and '5: ARM'. The 'Appeler SOS med' option is selected. Below the dropdown, there are buttons for 'AIDE MEDICALE URGENT' and 'Appeler SOS med'. At the bottom of the interface, there are buttons for 'Annuler' and 'Enregistrer', and a date field showing '16/08/2022'.

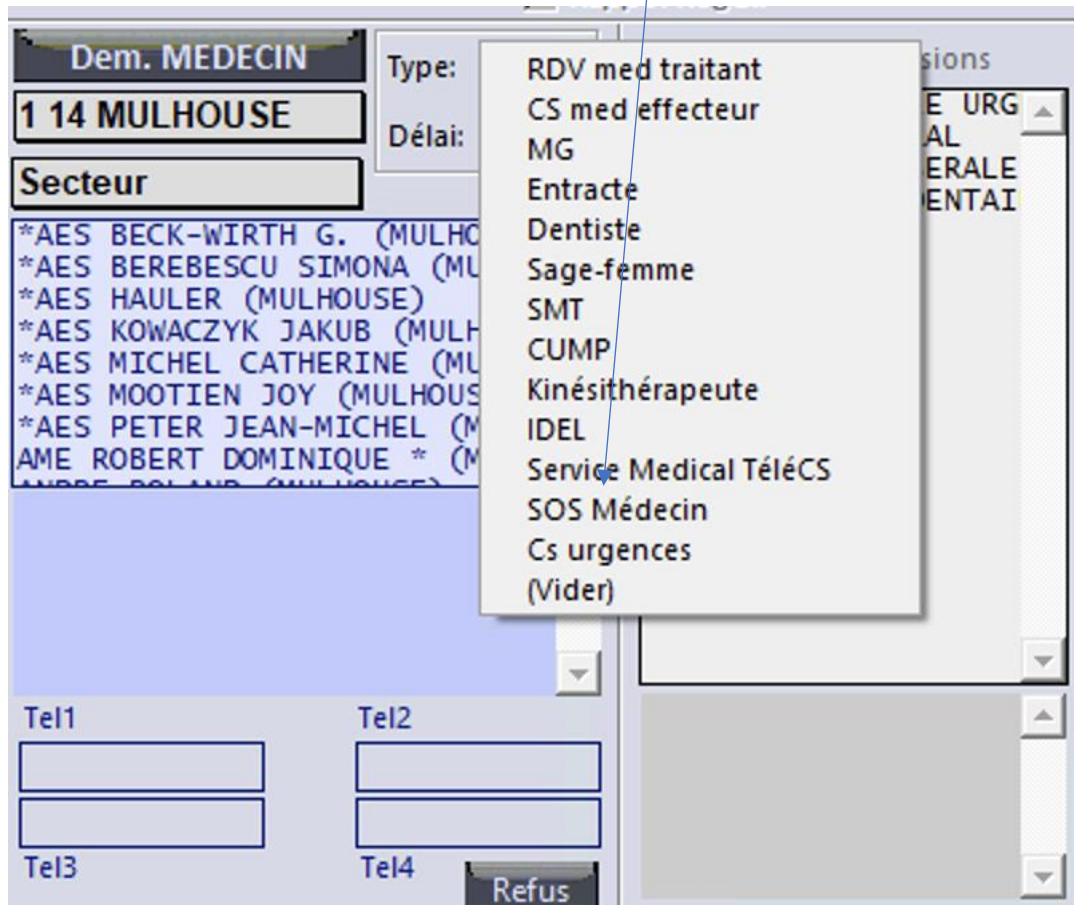
Et si on est en période de PDSA (20h-8h, 12h le samedi jusqu'à 08h le lundi matin), alors on choisit SOS dans le médecin de garde. En dehors des périodes de PDSA, on laisse cette rubrique vide.

The screenshot shows a software interface for medical services. At the top, there are three tabs: 'Dem. MEDECIN', '. 14 MULHOUSE', and 'Garde'. The 'Garde' tab is selected and highlighted with a blue arrow. To the right of these tabs are two input fields labeled 'Type:' and 'Délai:'. Below the tabs is a large blue area containing a list of 'SOS MEDECINS'. At the bottom of the interface, there are two columns of input fields labeled 'Tel1' and 'Tel2'.

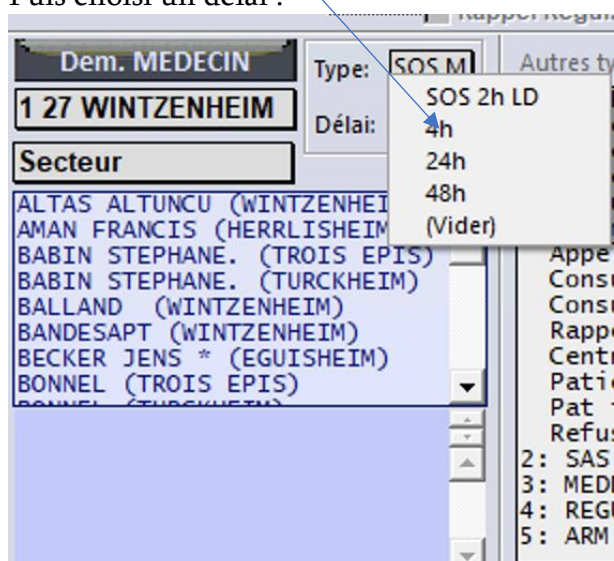
La fiche passe alors dans le synoptique des moyens à droite: sans alerte de couleur. Les ARM pourront alors demander si on peut bien clôturer cette fiche.



- Le MR appelle ou fait appeler SOS médecin (en délai normal ou en levé de doute (2h)), il choisit alors dans le menu Type :



Puis choisi un délai :



NE PAS OUBLIER DE CLIQUER SUR DEMANDE MEDECIN!!!!

La fiche passe alors dans le synoptique des moyens à droite avec un témoin de couleur turquoise qui indique à l'ARM ou à l'OSNP qu'il faut appeler SOS médecin!

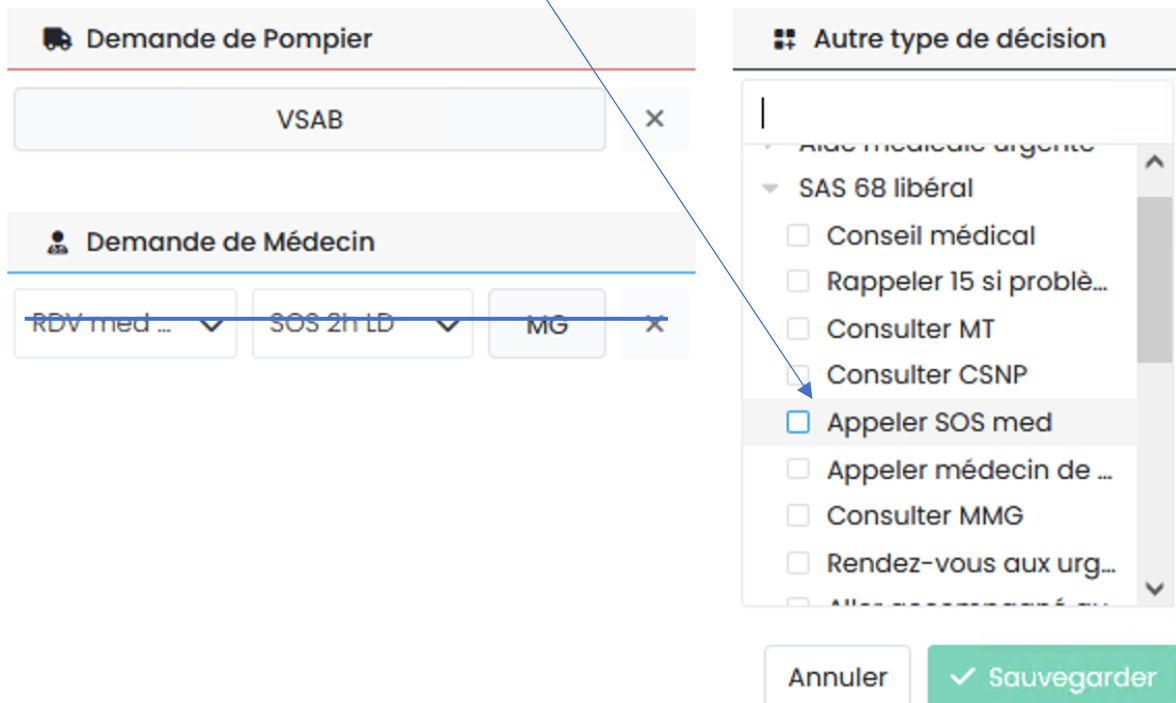


- **Interco SOS médecin,**

Effectuer la régulation, prendre une décision selon les règles ci-dessus et transmettre aux ARM oralement ce que l'on souhaite.

Sur le module SAS c'est la même chose présentée différemment :

- **Le MR demande au patient d'appeler lui-même SOS médecin** en lui communiquant le numéro 03 89 56 15 15. Il renseigne dans « autre types de décision » Appeler SOS médecin.



- **Le MR appelle ou fait appeler SOS médecin** (en délai normal ou en levé de doute (2h)),

Form titled "Demande de Médecin" with the following fields and options:


- Dropdown menu: SOS Méde...
- Dropdown menu: 4h
- Button: MG
- Button: X

Options list:

- ▶ Aide médicale urgente
- ▶ SAS 68 libéral
- ▶ Médecine libérale PDSA
- ▶ Régulation dentaire
- ▶ ARM

Buttons: Annuler, Sauvegarder

La fiche passe alors dans le synoptique des moyens à droite avec un témoin de couleur turquoise (bon ok ici plutôt bleu ciel) qui indique à l'ARM ou à l'OSNP qu'il faut appeler SOS médecin!



- **Interco SOS médecin,**

Effectuer la régulation, prendre une décision selon les règles ci-dessus et transmettre aux ARM oralement ce que l'on souhaite.